



knit

notes




Stricken ohne Knoten im Kopf

Hallo ihr Lieben,

willkommen zu eurem neuen Begleiter für all eure Strickprojekte! Dieser Planer wurde speziell entwickelt, um euch bei der Organisation und Umsetzung eurer Strickideen zu unterstützen und euren Strickalltag noch angenehmer zu gestalten.

Mit diesem Planer könnt ihr eure Projekte, Materialien und Ideen mühelos an einem Ort organisieren und den Überblick behalten. Hier habt ihr kreativen Freiraum für Skizzen und Notizen, sodass ihr eure Kreativität voll ausleben könnt. Von der Auswahl der Garne über die Muster bis hin zur Fertigstellung, alle wichtigen Schritte und Details finden hier ihren Platz. Haltet eure fertigen Projekte fest, sammelt Erinnerungen und Erfolge und lasst euch von euren eigenen Arbeiten inspirieren.

Wir hoffen, dieser Planer bringt euch viele schöne und produktive Strickmomente und wird zu eurem unverzichtbaren Begleiter im kreativen Alltag.





Inhalt

Jahresübersicht

Familie und Freunde

Begriffe

Symbole

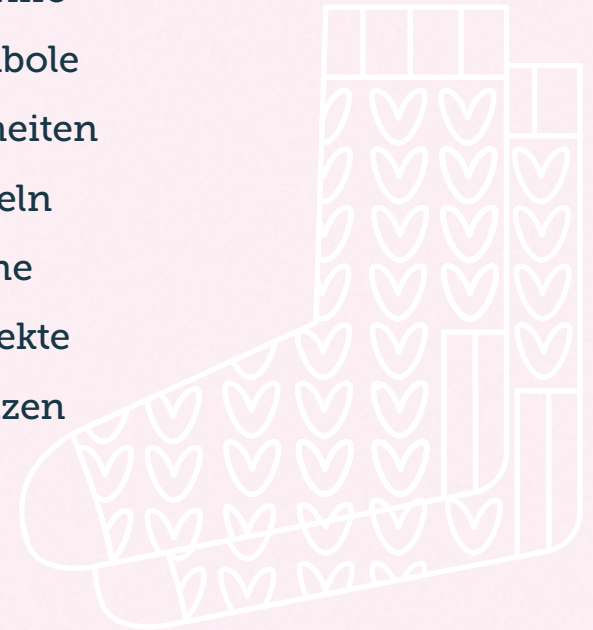
Einheiten

Nadeln

Garne

Projekte

Notizen



Jan

Feb

Mär

Apr

Mai

Jun

1	1	1
2	2	2
3	3	3
4	4	4
5	5	5
6	6	6
7	7	7
8	8	8
9	9	9
10	10	10
11	11	11
12	12	12
13	13	13
14	14	14
15	15	15
16	16	16
17	17	17
18	18	18
19	19	19
20	20	20
21	21	21
22	22	22
23	23	23
24	24	24
25	25	25
26	26	26
27	27	27
28	28	28
29	29	29
30		30
31		31

1	1	1
2	2	2
3	3	3
4	4	4
5	5	5
6	6	6
7	7	7
8	8	8
9	9	9
10	10	10
11	11	11
12	12	12
13	13	13
14	14	14
15	15	15
16	16	16
17	17	17
18	18	18
19	19	19
20	20	20
21	21	21
22	22	22
23	23	23
24	24	24
25	25	25
26	26	26
27	27	27
28	28	28
29	29	29
30	30	30
	31	

Jul

Aug

Sep

Okt

Nov

Dez

1	1	1
2	2	2
3	3	3
4	4	4
5	5	5
6	6	6
7	7	7
8	8	8
9	9	9
10	10	10
11	11	11
12	12	12
13	13	13
14	14	14
15	15	15
16	16	16
17	17	17
18	18	18
19	19	19
20	20	20
21	21	21
22	22	22
23	23	23
24	24	24
25	25	25
26	26	26
27	27	27
28	28	28
29	29	29
30	30	30
31	31	

1	1	1
2	2	2
3	3	3
4	4	4
5	5	5
6	6	6
7	7	7
8	8	8
9	9	9
10	10	10
11	11	11
12	12	12
13	13	13
14	14	14
15	15	15
16	16	16
17	17	17
18	18	18
19	19	19
20	20	20
21	21	21
22	22	22
23	23	23
24	24	24
25	25	25
26	26	26
27	27	27
28	28	28
29	29	29
30	30	30
31		31

Familie &

Freunde

Name:

.....

Körpergröße:

.....

Kopfumfang:

.....

Brustumfang:

.....

Armlänge:

.....

Schuhgröße:

.....

Name:

.....

Körpergröße:

.....

Kopfumfang:

.....

Brustumfang:

.....

Armlänge:

.....

Schuhgröße:

.....

Name:

.....

Körpergröße:

.....

Kopfumfang:

.....

Brustumfang:

.....

Armlänge:

.....

Schuhgröße:

.....

Name:

.....

Körpergröße:

.....

Kopfumfang:

.....

Brustumfang:

.....

Armlänge:

.....

Schuhgröße:

.....

Name:

.....

Körpergröße:

.....

Kopfumfang:

.....

Brustumfang:

.....

Armlänge:

.....

Schuhgröße:

.....

Name:

.....

Körpergröße:

.....

Kopfumfang:

.....

Brustumfang:

.....

Armlänge:

.....

Schuhgröße:

.....

Name:

.....

Körpergröße:

.....

Kopfumfang:

.....

Brustumfang:

.....

Armlänge:

.....

Schuhgröße:

.....

Name:

.....

Körpergröße:

.....

Kopfumfang:

.....

Brustumfang:


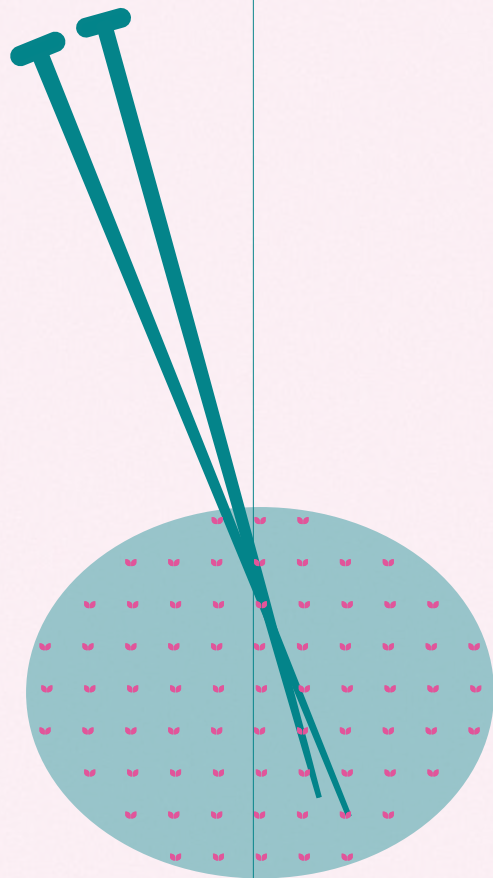
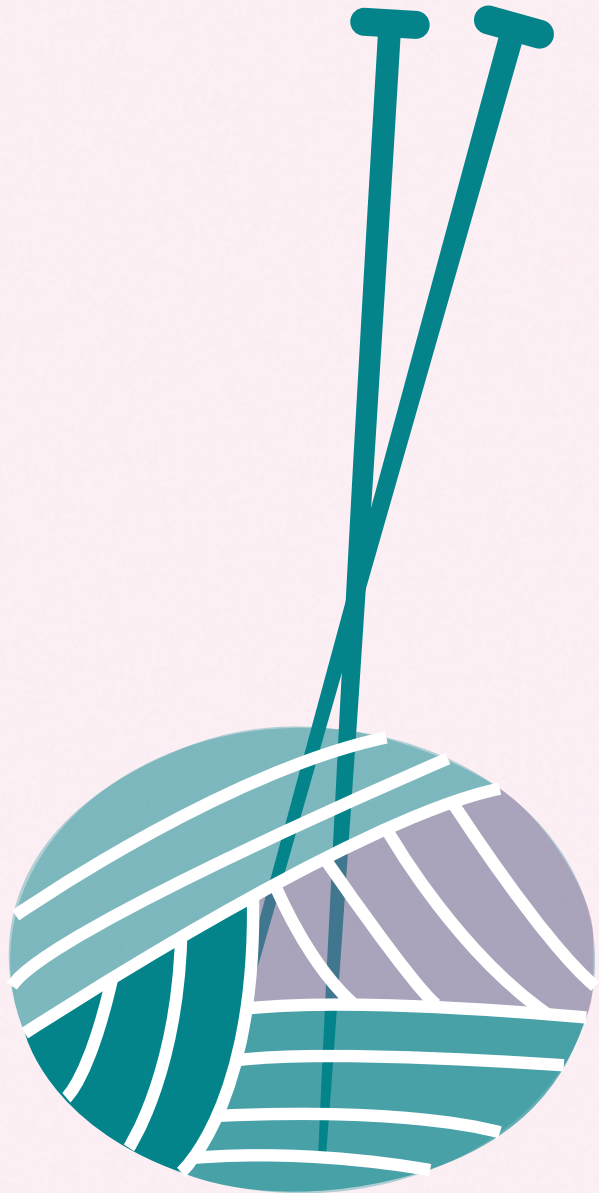
.....

Armlänge:

.....

Schuhgröße:

.....


















Begriffe
















abh	abheben
abk	abketten
Abn	Abnahme
abn	abnehmen
anschl	anschlagen
arb	arbeiten
auff	auffassen
aufn	aufnehmen
Dm	Doppelmasche
Fb	Farbe
Hilfs-Nd	Hilfsnadel
Hinr	Hinreihe
li	links, linke
M	Masche/n



mittl	mittlere/n
Nd	Nadel/n
R	Reihe/n
RM	Randmasche
Rd	Runde
re	rechts
Rückr	Rückreihe
str	stricken
U	Umschlag
verschr	verschränkt
wdh	wiederholen
Zun	Zunahme/n
zun	zunehmen
zus	zusammen

Symbole

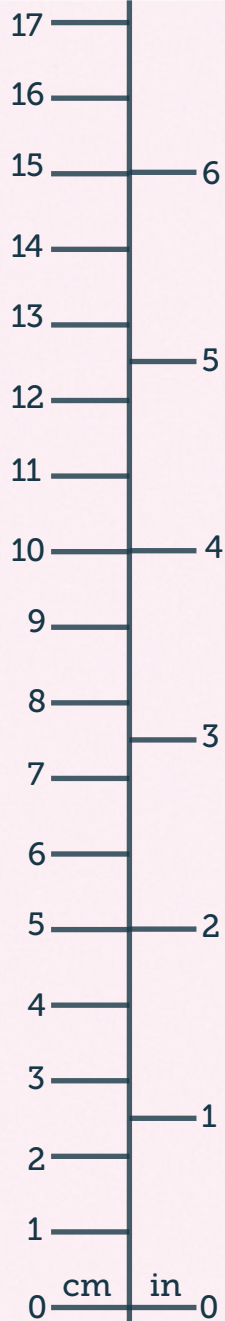
	rechte Masche
	linke Masche
	Masche, rechts verschränkt
	Masche, links verschränkt
	Platzhalter, beim Stricken überspringen
	1 Masche abheben mit Faden vorne
	1 Masche abheben mit Faden hinten
	2 Maschen rechts zus. stricken
	1 M rechts abh, nä M rechts str und überz
	K1fb auf der rechten Seite, p1fb in der Rr
	2 M rechts zus
	2 M re abh und li verschränkt zus. str
	1 Randmasche



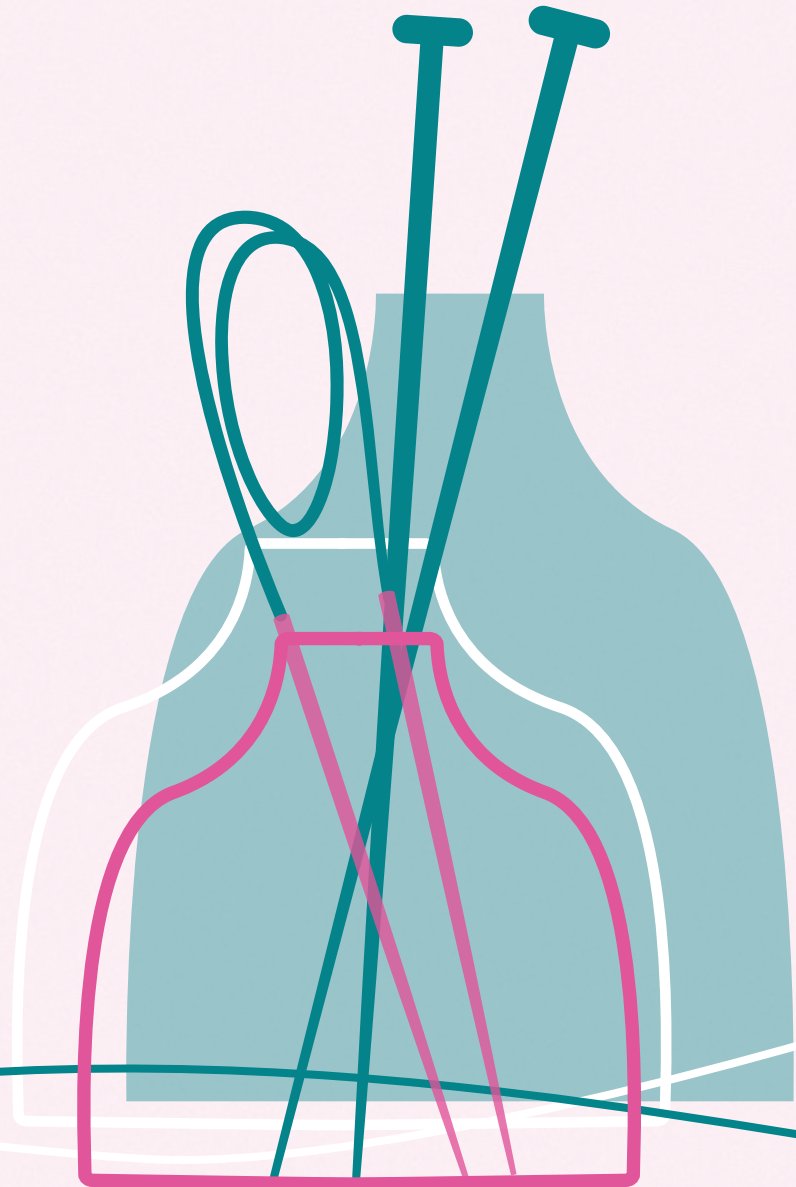

	
	
	
	
	
	3 M rechts zus. stricken
	3 M links zus. stricken
	3 M rechts überzogen zus. stricken
	1 M abketten
	1 Noppe
	2 Maschen rechts zus. stricken
	1 Umschlag abheben
	1 M anschlagen
	1 Umschlag
	1 M rechts verschr aus dem Querfaden zun
	1 M auf Hilfsn h str, 1 re M, 1 re M von Hilfsn
	1 M auf Hilfsn v str, 1 re M, 1 re M von Hilfsn
	Angaben zw diesen Zeichen wiederholen



Einheiten

XS	20 - 30"	71 - 76 cm
S	32 - 34"	81 - 86 cm
M	36 - 38"	91,5 - 96,5 cm
L	40 - 42"	101,5 - 106,5 cm
1XL	44 - 46"	111,5 - 117 cm
2XL	48 - 50"	122 - 127 cm
3XL	52 - 54"	132 - 137 cm
4XL	56 - 58"	142 - 147 cm
5XL	60 - 62"	152 - 158 cm

100 m	109,36 yd
200 m	218,72 yd
300 m	328,1 yd
400 m	437,45 yd
500 m	546,8 yd
2,5 cm	1"
5 cm	2"
10 cm	4"





Garne

Name:

Farbe:

Menge:

Name:

Farbe:

Menge:

Name:

Farbe:

Menge:

Name:

Farbe:

Menge:

Name:

Farbe:

Menge:

Name:

Farbe:

Menge:



Name:

Farbe:

Menge:

Name:

Farbe:

Menge:

Name:

Farbe:

Menge:

Name:

Farbe:

Menge:

Name:

Farbe:

Menge:

Name:

Farbe:

Menge:

Garne

Name:

Farbe:

Menge:

Name:

Farbe:

Menge:

Name:

Farbe:

Menge:

Name:

Farbe:

Menge:

Name:

Farbe:

Menge:

Name:

Farbe:

Menge:



Name:

Farbe:

Menge:

Name:

Farbe:

Menge:

Name:

Farbe:

Menge:

Name:

Farbe:

Menge:

Name:


Farbe:

Menge:

Name:

Farbe:

Menge:



Inspiration


.....
.....
.....
.....

.....
.....
.....
.....


.....
.....
.....
.....

Fortschritt


.....
.....
.....
.....



.....
.....
.....
.....



.....
.....
.....
.....



Notizen

15 horizontal lines of pink dashed writing guides for notes.

1 2 3 4 5 6 7 8 9 10 11 12 13 14 15 16 17 18 19 20 21 22 23 24 25 26 27 28 29 30 31
Jan Feb Mär Apr Mai Jun Jul Aug Sep Okt Nov Dez 20__

15 horizontal lines of pink dashed writing guides for notes.




Notizen

14 horizontal rows of dotted lines for writing notes.

1 2 3 4 5 6 7 8 9 10 11 12 13 14 15 16 17 18 19 20 21 22 23 24 25 26 27 28 29 30 31
Jan Feb Mär Apr Mai Jun Jul Aug Sep Okt Nov Dez 20__

14 horizontal rows of dotted lines for writing notes.



Von

knitnotes

gibt es weitere limitierte Editionen!


Neben dieser Ausgabe für all deine Projekte haben wir folgende Notizhefte:

- Basisplaner
- Saisonale Planer für 6 bis 12 Projekte
- Zines mit Garnsets

Besucht und folgt uns auch auf unseren Social Media Kanälen für Tutorials und Onlinestricktreffen:

@knitnotes





mehr von uns auf
knitnotes.info